

Laminatböden

Laminate flooring / Sols stratifiés / Pavimenti in laminato



LOOK
BOOK
2021 – 2024

JOKA®

JOKA® Natürlich schöne Räume

Die Produktvielfalt von natürlich schönen JOKA Laminatböden ist schier unendlich. Wer hier die Wahl hat, hat die Qual. Für jeden Geschmack und Einrichtungsstil ist etwas Passendes dabei. Jede Farbrichtung hat ihre reizvollen Böden. Lassen Sie sich inspirieren und finden Sie Ihren ganz persönlichen Lieblingsboden.

There is almost no end to the variety of products of JOKA beautiful laminate flooring. You will simply be spoilt for choice. There is something to suit every taste and furnishing style. Each colour theme has its attractive floors, so let us inspire you and find your own personal favourite floor.

La gamme des splendides sols stratifiés JOKA est quasi illimité. Qui a le choix a ... l'embarras du choix ! Il y en a pour tous les goûts et tous les styles. Chaque déclinaison de couleur trouve à s'accorder de façon optimale à l'un des sols. Laissez libre cours à votre inspiration et choisissez le sol qui correspond exactement à vos préférences.

La varietà della straordinaria bellezza dei pavimenti in laminato JOKA è quasi infinita. Sarà duro scegliere. Troverete qualcosa di adatto a tutti i gusti e a ogni stile di arredamento. Per ogni colore esiste un pavimento. Lasciatevi ispirare e troverete il vostro pavimento preferito.

Ihre
Steffi Böhler





932 Westside

9520 Oak montana V4	8
9521 Oak indiana V4	9
9522 Oak kansas V4	12
9523 Oak alaska V4	13
9528 Oak virginia V4	14
9529 Oak alabama V4	15
9530 Oak nebraska V4	16
9531 Oak vermont V4	17

532 Skyline

5516 Oak palewhite V4	20
5517 Oak palecreme V4	21
5518 Oak palebrown V4	22
5519 Oak purelight V4	23
5521 Oak tradition V4	26
5522 Oak royalwhite V4	27
5523 Oak polarwhite V4	28
5524 Oak loft V4	29
5525 Oak sunlight V4	30
5527 Oak moonlight V4	31
5528 Oak titan V4	32
5529 Oak mocca V4	33
5531 Oak pure V4	34
5533 Oak honey V4	35
5534 Oak caramel V4	36
5597 Pine vintage white V4	37
5622 Oak capital V4	40
5623 Oak capital white V4	41
5632 Oak atlas V4	42
5633 Oak kolonial creme V4	43
5641 Wildoak light V4	46
5642 Wildoak earth V4	47
5643 Wildoak stone V4	48
5646 Wildoak granit V4	49
5733 Oak natura V2	50
5756 Oak maison V2	51
5790 Oak vintage grey V4	52
5792 Oak kolonial brown V2	53
5800 Linen grey V5	56
5808 Concrete light V5	57
5822 Stone beige V5	60
5825 Stone darklight V5	61

431 City

4800 Oak royal V4	64
4801 Oak castle V4	65
4804 Oak rift grey V4	66
4833 Oak shadow V4	67
4837 Oak imperial V4	70
4839 Oak authentic V4	71
4840 Oak freedom V4	72
4861 Walnut royal V4	73

333 Metropol

3831 Oak timeless	76
3834 Oak milky	77
3838 Oak polar	80
3843 Oak stonewashed	81
3845 Oak balance	84
3847 Oak light	85
3849 Oak wormland	86
3851 Oak tobacco	87

332 Manhattan

3510 Oak flavour	90
3515 Oak cremeline	91
3516 Oak greyline	92
3517 Oak whiteline	93
3520 Beech flavour	94
3531 Oak timeless	95
3537 Oak cottage	96
3574 Oak coffee	97

331 Madison

3010 Oak flavour	98
3013 Oak sand	99
3014 Oak lava	102
3015 Oak cremeline	103
3016 Oak greyline	104
3017 Oak whiteline	105
3018 Oak limed	106
3019 Oak browny	107
3020 Beech flavour	110
3030 Maple flavour	111
3031 Oak timeless	112
3037 Oak cottage	113
3052 Pine alaska	116
3056 Pine vintage	117
3072 Oak terra	120
3074 Oak coffee	121

Zubehör & Qualität

Abgestimmte Sockelleisten	122
Eckenlösungen für Sockelleisten	122
Sockelleisten weiß	123
Pflege	123
Oberflächen	124
Produktdetails	125
Unterlagen	125
Zertifikate	126



Laminat/Melan Westside | Langdiele
9520 Oak montana
Teppichböden Trend | Santano 40
Wohnstoffe | Herba 221 016 070
Tapeten Evolution | Nr. 19321


Raumwelt Elegante Erscheinung



Westside LDX 9521 Oak indiana V4



S P Ü R B A R E
W E R T I G K E I T



Westside LDX 9523 Oak alaska V4

R O B U S T E
S T Ä R K E

S A G E N H A F T E
L Ä N G E



Westside LDX 9520 Oak montana V4



Laminat/Melan **932** Westside

Laminate flooring / Sols stratifiés / Pavimenti in laminato



www.bauer-engel.de/lz176



Vorteile

Advantages / Avantages / Vantaggi

CO₂-neutrales Holzwerkstoff-Produkt

CO₂-neutral wood material product /
Produit à base de bois neutre en CO₂ /
Prodotto a base di legno neutrale in
termini di CO₂

Pflegeleichte Oberfläche

Easy to care for /
Facilité d'entretien /
Facilità di pulizia

Robuste Scratch-Protect-Oberfläche

Tough scratch protect surface /
Surface protectrice scratch robuste /
Robusta superficie protettiva scratch

Vielfältige Strukturen und Dimensionen

Various structures and dimensions /
Avec une grande diversité des structures
et des dimensions /
Molteplici strutture
e dimensioni

Stoßfeste Oberfläche

High impact resistance /
Grande résistance aux chocs /
Elevata resistenza agli urti

Lichtecht und thermisch stabil

Light-resistant and thermally stable /
Résistance thermique et à la lumière /
Resistente alla luce e stabile dal punto di
vista termico

932 LDX – Westside
9520 Oak montana V4



Duo
Connect +



Passende Sockelleiste

EI 22

FO 660 foliert

2400 mm



I-Stab

Dimensionen

2050 x 246 x 10 mm

Pak. = 2,521 m² / Pal. = 83,19 m²

932 LDX – Westside
952I Oak indiana V4



Duo
Connect +



Passende Sockelleiste
EI 656
FO 660 foliert
2400 mm



I-Stab
Dimensionen
2050 x 246 x 10 mm
Pak. = 2,521 m² / Pal. = 83,19 m²



Laminat/Melan Westside | Langdiele
9521 Oak indiana

Teppichböden Trend/Atlantis | Rigoletto 53

Wohnstoffe | Salim 220 007 012

Tapeten Atmosphere | Nr. 19212

Raumwelt Elegante Erscheinung



932 LDX – Westside
9522 Oak kansas V4



Duo
Connect +



Passende Sockelleiste

EI 95

FO 660 foliert

2400 mm



I-Stab

Dimensionen

2050 x 246 x 10 mm

Pak. = 2,521 m² / Pal. = 83,19 m²

932 LDX – Westside
9523 Oak alaska V4



Duo
Connect +

32
CLIC H!
G11-s1
DS
30 Jahre
in Wohnbereich
5 Jahre
Gewerbebereich
ECO
INSTITUT
TESTED PRODUCT
DIN EN 13954-2:2018
www.konow.de/produkte

Passende Sockelleiste
EI 952
FO 660 foliert
2400 mm



I-Stab
Dimensionen
2050 x 246 x 10 mm
Pak. = 2,521 m² / Pal. = 83,19 m²

932 LDX – Westside
9528 Oak virginia V4



Duo
Connect +



Passende Sockelleiste
EI 528
FO 660 foliert
2400 mm



I-Stab
Dimensionen
2050 x 246 x 10 mm
Pak. = 2,521 m² / Pal. = 83,19 m²

932 LDX – Westside 9529 Oak alabama V4



Duo
Connect +

CLIC H3

30 Jahre
in Wohnbereich

GARANTIE
5 Jahre
Gewerbebereich

ECO
INSTITUT
TESTED PRODUCT
DIN EN 13986-1:2018

www.konow.de

Passende Sockelleiste
EI 29
FO 660 foliert
2400 mm



I-Stab
Dimensionen
2050 x 246 x 10 mm
Pak. = 2,521 m² / Pal. = 83,19 m²

932 LDX – Westside
9530 Oak nebraska V4



Duo
Connect +



Passende Sockelleiste
EI 953
FO 660 foliert
2400 mm



I-Stab
Dimensionen
2050 x 246 x 10 mm
Pak. = 2,521 m² / Pal. = 83,19 m²

932 LDX – Westside
953I Oak vermont V4



Duo
Connect +

32

CLIC / H

30 Jahre in Wohnbereich

5 Jahre Gewerbebereich

ECO INSTITUT
TESTED PRODUCT
BY CERTIFIED

www.konow.de


Passende Sockelleiste
EI 837
FO 660 foliert
2400 mm




I-Stab
Dimensionen
2050 x 246 x 10 mm
Pak. = 2,521 m² / Pal. = 83,19 m²



Skyline ND 5518 Oak palebrown V4



NACHHALTIGE BASIS



Skyline ND 5522 Oak royalwhite V4

VIELFÄLTIGE DEKORE

PFLEGELEICHT & ROBUST



Skyline BD 5633 Oak kolonial creme V4



Laminat/Melan **532** Skyline

Laminate flooring / Sols stratifiés / Pavimenti in laminato

Vorteile

Advantages / Avantages / Vantaggi



www.bauer-engel.de/lz176



CO₂-neutrales Holzwerkstoff-Produkt

CO₂-neutral wood material product /
Produit à base de bois neutre en CO₂ /
Prodotto a base di legno neutrale in
termini di CO₂



Pflegeleichte Oberfläche

Easy to care for /
Facilité d'entretien /
Facilità di pulizia



Robuste Scratch-Protect-Oberfläche

Tough scratch protect surface /
Surface protectrice scratch robuste /
Robusta superficie protettiva scratch



Vielfältige Strukturen und Dimensionen

Various structures and dimensions /
Avec une grande diversité des structures
et des dimensions /
Molteplici strutture e dimensioni

Stoßfeste Oberfläche

High impact resistance /
Grande résistance aux chocs /
Elevata resistenza agli urti

Lichtecht und thermisch stabil

Light-resistant and thermally stable /
Résistance thermique et à la lumière /
Resistente alla luce e stabile dal punto di
vista termico

532 ND – Skyline
5516 Oak palewhite V4



Duo
Connect +



Passende Sockelleiste
EI 802 M
FO 660 foliert
2400 mm



I-Stab
Dimensionen
1292 x 193 x 8 mm
Pak. = 1,994 m² / Pal.= 111,66 m²

532 ND – Skyline
5517 Oak palecreme V4



Duo
Connect +



Passende Sockelleiste

EI 517

FO 660 foliert

2400 mm



I-Stab

Dimensionen

1292 x 193 x 8 mm

Pak. = 1,994 m² / Pal.= 111,66 m²

532 ND – Skyline
5518 Oak palebrown V4



Duo
Connect +



Passende Sockelleiste
EI 518
FO 660 foliert
2400 mm



I-Stab
Dimensionen
1292 x 193 x 8 mm
Pak. = 1,994 m² / Pal.= 111,66 m²

532 ND – Skyline
5519 Oak purelight V4



Duo
Connect +



Passende Sockelleiste
RE 176
FO 660 foliert
2400 mm



I-Stab
Dimensionen
1292 x 193 x 8 mm
Pak. = 1,994 m² / Pal.= 111,66 m²





Laminat/Melan Skyline | Normaldiele
5518 Oak palebrown V4
Teppichböden Wool | Calais 148
Sonnenschutz St. Tropez | 1896 schwarz
Variano Neo | Nr. 1084

Raumwelt Weltoffene Akzente

532 ND – Skyline
552I Oak tradition V4



Duo
Connect +



Passende Sockelleiste
EI 22
FO 660 foliert
2400 mm



I-Stab
Dimensionen
1292 x 193 x 8 mm
Pak. = 1,994 m² / Pal.= 111,66 m²

532 ND – Skyline
5522 Oak royalwhite V4



Duo
Connect +

CLIC H!
30 Jahre
5 Jahre
ECO INSTITUT
TESTED PRODUCT
www.konow.de

Passende Sockelleiste
EI 522
FO 660 foliert
2400 mm



I-Stab
Dimensionen
1292 x 193 x 8 mm
Pak. = 1,994 m² / Pal.= 111,66 m²

532 ND – Skyline
5523 Oak polarwhite V4



Duo
Connect +



Passende Sockelleiste

EI II

FO 660 foliert

2400 mm



I-Stab

Dimensionen

1292 x 193 x 8 mm

Pak. = 1,994 m² / Pal.= 111,66 m²

532 ND – Skyline
5524 Oak loft V4



Duo
Connect +



Passende Sockelleiste

EI 62

FO 660 foliert

2400 mm



I-Stab

Dimensionen

1292 x 193 x 8 mm

Pak. = 1,994 m² / Pal.= 111,66 m²

532 ND – Skyline
5525 Oak sunlight V4



Duo
Connect +



Passende Sockelleiste
EI 525
FO 660 foliert
2400 mm



I-Stab
Dimensionen
1292 x 193 x 8 mm
Pak. = 1,994 m² / Pal.= 111,66 m²

532 ND – Skyline
5527 Oak moonlight V4



Duo
Connect +



Passende Sockelleiste
EI 552
FO 660 foliert
2400 mm



I-Stab
Dimensionen
1292 x 193 x 8 mm
Pak. = 1,994 m² / Pal.= 111,66 m²

532 ND – Skyline
5528 Oak titan V4



Duo
Connect +



Passende Sockelleiste
EI 653
FO 660 foliert
2400 mm



I-Stab
Dimensionen
1292 x 193 x 8 mm
Pak. = 1,994 m² / Pal.= 111,66 m²

532 ND – Skyline
5529 Oak mocca V4



Duo
Connect +

CLIC H3

30 Jahre
in Wohnbereich

GARANTIE
5 Jahre
Gewerbebereich

ECO
INSTITUTE
TESTED PRODUCT
D. 1215-1340-1008

www.konow.de

Passende Sockelleiste
EI 529
FO 660 foliert
2400 mm



I-Stab
Dimensionen
1292 x 193 x 8 mm
Pak. = 1,994 m² / Pal.= 111,66 m²

532 ND – Skyline
553I Oak pure V4



Duo
Connect +



Passende Sockelleiste
EI 53I
FO 660 foliert
2400 mm



I-Stab
Dimensionen
1292 x 193 x 8 mm
Pak. = 1,994 m² / Pal.= 111,66 m²

532 ND – Skyline
5533 Oak honey V4



Duo
Connect +



Passende Sockelleiste
EI 533
FO 660 foliert
2400 mm



I-Stab
Dimensionen
1292 x 193 x 8 mm
Pak. = 1,994 m² / Pal.= 111,66 m²

532 ND – Skyline
5534 Oak caramel V4



Duo
Connect +



Passende Sockelleiste
EI 74
FO 660 foliert
2400 mm



I-Stab
Dimensionen
1292 x 193 x 8 mm
Pak. = 1,994 m² / Pal.= 111,66 m²

532 ND – Skyline
5597 Pine vintage white V4



Duo
Connect +



Passende Sockelleiste
PI 597
FO 660 foliert
2400 mm



I-Stab
Dimensionen
1292 x 193 x 8 mm
Pak. = 1,994 m² / Pal.= 111,66 m²





Laminat/Melan Skyline | Normaldiele
5597 Pine vintage white
Teppichböden Wool | Sali 112
Wohnstoffe Lenna | 621 017 081
Tapeten Atmosphäre | Nr. 19259

Raumwelt Nordischer Flair

532 BD – Skyline
5622 Oak capital V4



Duo
Connect +



Passende Sockelleiste
EI 622
FO 660 foliert
2400 mm



I-Stab
Dimensionen
1292 x 246 x 8 mm
Pak. = 2,542 m² / Pal. = 114,39 m²

532 BD – Skyline
5623 Oak capital white V4



Duo
Connect +

32

CLIC HI

30 Jahre
Wohndach

GARANTIE

5 Jahre
Gewerbedach

ECO
INSTITUTE
TESTED PRODUCT
B-125-1310-108

www.konow.de

Passende Sockelleiste
EI 623
FO 660 foliert
2400 mm



I-Stab
Dimensionen
1292 x 246 x 8 mm
Pak. = 2,542 m² / Pal. = 114,39 m²

532 BD – Skyline
5632 Oak atlas V4



Duo
Connect +

Passende Sockelleiste
EI 632
FO 660 foliert
2400 mm



I-Stab
Dimensionen
1292 x 246 x 8 mm
Pak. = 2,542 m² / Pal. = 114,39 m²

532 BD – Skyline
5633 Oak kolonial creme V4



Duo
Connect +

CLIC HI

30 Jahre in Wohnbereich

5 Jahre Gewerbedeckung

ECCO INSTITUT TESTED PRODUCT

www.konow.de

Passende Sockelleiste
EI 633
FO 660 foliert
2400 mm



I-Stab
Dimensionen
1292 x 246 x 8 mm
Pak. = 2,542 m² / Pal. = 114,39 m²





Laminat/Melan Skyline | Breitdiele
5633 Oak kolonial creme V4
Teppichböden Atlantic Collection |
Streaks 9126 glencove
Sonnenschutz Plano | R20504
Tapeten Evolution | Nr. 19319

Raumwelt Natürlicher Charakter

532 BD – Skyline
5641 Wildoak light V4



Duo
Connect +



Passende Sockelleiste
EI 64I
FO 660 foliert
2400 mm



I-Stab
Dimensionen
1292 x 246 x 8 mm
Pak. = 2,542 m² / Pal. = 114,39 m²

532 BD – Skyline
5642 Wildoak earth V4



Duo
Connect +

C11-s1
 DS
 30 Jahre
 in Wohnbereich
 GARANTIE
 5 Jahre
 Gewerkebereich
 ECO
 INSTITUTE
 TESTED PRODUCT
 B-1255-1200-100
www.konow.de

Passende Sockelleiste
EI 642
FO 660 foliert
2400 mm



I-Stab
Dimensionen
1292 x 246 x 8 mm
Pak. = 2,542 m² / Pal. = 114,39 m²

532 BD – Skyline
5643 Wildoak stone V4



Duo
Connect +



Passende Sockelleiste
EI 643
FO 660 foliert
2400 mm



I-Stab
Dimensionen
1292 x 246 x 8 mm
Pak. = 2,542 m² / Pal. = 114,39 m²

532 BD – Skyline
5646 Wildoak granit V4



Passende Sockelleiste
EI 646
FO 660 foliert
2400 mm



I-Stab
Dimensionen
1292 x 246 x 8 mm
Pak. = 2,542 m² / Pal. = 114,39 m²

532 MD – Skyline
5733 Oak natura V2



Duo
Connect +



Passende Sockelleiste

EI 22

FO 660 foliert

2400 mm



I-Stab

Dimensionen

1292 x 327 x 8 mm

Pak. = 2,534 m² / Pal. = 101,36 m²

532 MD – Skyline
5756 Oak maison V2



Duo
Connect +



Passende Sockelleiste
EI 04
FO 660 foliert
2400 mm



I-Stab
Dimensionen
1292 x 327 x 8 mm
Pak. = 2,534 m² / Pal. = 101,36 m²

532 MD – Skyline
5790 Oak vintage grey V4



Duo
Connect +



Passende Sockelleiste
EI 790
FO 660 foliert
2400 mm



I-Stab
Dimensionen
1292 x 327 x 8 mm
Pak. = 2,534 m² / Pal. = 101,36 m²

532 MD – Skyline
5792 Oak kolonial brown V2



Duo
Connect +



Passende Sockelleiste
EI 792
FO 660 foliert
2400 mm



I-Stab
Dimensionen
1292 x 327 x 8 mm
Pak. = 2,534 m² / Pal. = 101,36 m²





Laminat/Melan Skyline | Megadiele
5792 Oak kolonial brown
Teppichböden Balance | Emotion 98
Wohnstoffe | Geo 221 015 982
Tapeten Evolution | Nr. 19313

Raumwelt Elegante Erscheinung

532 FD – Skyline
5800 Linen grey V5



Duo
Connect +



Passende Sockelleiste
FL 800
FO 660 foliert
2400 mm



Fliese
Dimensionen
1292 x 327 x 8 mm
Pak. = 2,534 m² / Pal. = 101,36 m²

532 FD – Skyline
5808 Concrete light V5



Duo
Connect +

CII-S1
 DS
 GARANTIE 30 Jahre
 im Wohnbereich
 GARANTIE 5 Jahre
 Gewerbebereich
 ECO INSTITUTE
 TESTED PRODUCT
 D. 1015-1380-1008
www.konow.de/produkte

Passende Sockelleiste
FL 802
FO 660 foliert
2400 mm



Fliese
Dimensionen
1292 x 327 x 8 mm
Pak. = 2,534 m² / Pal. = 101,36 m²





Laminat/Melan Skyline | Fliesendiele
5800 Linen grey
Teppichböden Wool | Mika 189
Wohnstoffe | Cubo 220 014 001
Variano Neo | Nr. 10098
Tapeten Atmosphäre | Nr. 19219

Raumwelt Weltoffene Akzente

532 FD – Skyline
5822 Stone beige V5



Duo
Connect +



Passende Sockelleiste
FL 822
FO 660 foliert
2400 mm



Fliese
Dimensionen
1292 x 327 x 8 mm
Pak. = 2,534 m² / Pal. = 101,36 m²

532 FD – Skyline
5825 Stone darklight V5



Duo
Connect +

Passende Sockelleiste
FL 825
FO 660 foliert
2400 mm




Fliese
Dimensionen
1292 x 327 x 8 mm
Pak. = 2,534 m² / Pal. = 101,36 m²



City ND 4804 Oak rift grey V4



BEMERKENSWERT
R O B U S T



City ND 4861 Walnut royal V4

NATÜRLICH
PFLEGELEICHT

TRENDIGE
OPTIKEN



City ND 4804 Oak rift grey V4



Laminat/Melan **43I** City

Laminate flooring / Sols stratifiés / Pavimenti in laminato



www.bauer-engel.de/lz176



Vorteile

Advantages / Avantages / Vantaggi

CO₂-neutrales Holzwerkstoff-Produkt

CO₂-neutral wood material product /
Produit à base de bois neutre en CO₂ /
Prodotto a base di legno neutrale in
termini di CO₂

Pflegeleichte Oberfläche

Easy to care for /
Facilité d'entretien /
Facilità di pulizia

Robuste Scratch-Protect-Oberfläche

Tough scratch protect surface /
Surface protectrice scratch robuste /
Robusta superficie protettiva scratch

Vielfältige Strukturen und Dimensionen

Various structures and dimensions /
Avec une grande diversité des structures
et des dimensions /
Molteplici strutture
e dimensioni

Stoßfeste Oberfläche

High impact resistance /
Grande résistance aux chocs /
Elevata resistenza agli urti

Lichtecht und thermisch stabil

Light-resistant and thermally stable /
Résistance thermique et à la lumière /
Resistente alla luce e stabile dal punto di
vista termico

431 ND – City
4800 Oak royal V4



Duo
Connect +



Passende Sockelleiste
EI 22
FO 660 foliert
2400 mm



I-Stab
Dimensionen
1292 x 193 x 7 mm
Pak. = 2,49 m² / Pal. = 139,60 m²

43I ND – City
480I Oak castle V4



Duo
Connect +



Passende Sockelleiste
EI 80I
FO 660 foliert
2400 mm



I-Stab
Dimensionen
1292 x 193 x 7 mm
Pak. = 2,49 m² / Pal. = 139,60 m²

43I ND – City
4804 Oak rift grey V4



Duo
Connect +



Passende Sockelleiste
EI 05
FO 660 foliert
2400 mm



I-Stab
Dimensionen
1292 x 193 x 7 mm
Pak. = 2,49 m² / Pal. = 139,60 m²

431 ND – City
4833 Oak shadow V4



Duo
Connect +



Passende Sockelleiste
EI 833
FO 660 foliert
2400 mm



I-Stab
Dimensionen
1292 x 193 x 7 mm
Pak. = 2,49 m² / Pal. = 139,60 m²





Laminat/Melan City | Normaldiele
4804 Oak rift grey V4
Teppichböden Wool | Baku 335
Wohnstoffe Project 519 | Finata 519 532 052
Tapeten Evolution | Nr. 19340

Raumwelt Lebendige Vielfalt

43I ND – City
4837 Oak imperial V4



Duo
Connect +



Passende Sockelleiste
EI 483
FO 660 foliert
2400 mm



I-Stab
Dimensionen
1292 x 193 x 7 mm
Pak. = 2,49 m² / Pal. = 139,60 m²

431 ND – City
4839 Oak authentic V4



Duo
Connect +

31

CLIC //

25 Jahre
in Wohnbereich

GARANTIE
5 Jahre
Gewerbebereich

ECO
INSTITUT
TESTED PRODUCT
© 2015-2020

www.as.com

Passende Sockelleiste
EI 839
FO 660 foliert
2400 mm



I-Stab
Dimensionen
1292 x 193 x 7 mm
Pak. = 2,49 m² / Pal. = 139,60 m²

43I ND – City
4840 Oak freedom V4



Duo
Connect +



Passende Sockelleiste
EI 840
FO 660 foliert
2400 mm



I-Stab
Dimensionen
1292 x 193 x 7 mm
Pak. = 2,49 m² / Pal. = 139,60 m²

43I ND – City
486I Walnut royal V4



Duo
Connect +



Passende Sockelleiste
NU 81
FO 660 foliert
2400 mm



I-Stab
Dimensionen
1292 x 193 x 7 mm
Pak. = 2,49 m² / Pal. = 139,60 m²



Metropol ND 3831 Oak timeless



U R B A N E R
C H A R M E

G E S U N D E
R A U M L U F T




Metropol ND 3838 Oak polar



Metropol ND 3845 Oak balance

B E M E R K E N S W E R T
R O B U S T

P R Ä G N A N T E
E R S C H E I N U N G



Metropol ND 3843 Oak stonewashed



Laminat/Melan **333** Metropol

Laminate flooring / Sols stratifiés / Pavimenti in laminato



www.bauer-engel.de/uz178



Vorteile

Advantages / Avantages / Vantaggi

CO₂-neutrales Holzwerkstoff-Produkt

CO₂-neutral wood material product /
Produit à base de bois neutre en CO₂ /
Prodotto a base di legno neutrale in termini di CO₂

Pflegeleichte Oberfläche

Easy to care for /
Facilité d'entretien /
Facilità di pulizia

Robuste Scratch-Protect-Oberfläche

Tough scratch protect surface /
Surface protectrice scratch robuste /
Robusta superficie protettiva scratch

Vielfältige Strukturen und Dimensionen

Various structures and dimensions /
Avec une grande diversité des structures et des dimensions /
Molteplici strutture e dimensioni

Stoßfeste Oberfläche

High impact resistance /
Grande résistance aux chocs /
Elevata resistenza agli urti

Lichtecht und thermisch stabil

Light-resistant and thermally stable /
Résistance thermique et à la lumière /
Resistente alla luce e stabile dal punto di vista termico

333 ND – Metropol
383I Oak timeless



Duo
Connect



Passende Sockelleiste

EI 22
FO 660 foliert
2400 mm



I-Stab

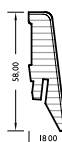
Dimensionen
1285 x 192 x 8 mm
Pak. = 2,220 m² / Pal. = 115,440 m²

333 ND – Metropol
3834 Oak milky



Duo
Connect

Passende Sockelleiste
EI 834
FO 660 foliert
2400 mm



I-Stab
Dimensionen
1285 x 192 x 8 mm
Pak. = 2,220 m² / Pal. = 115,440 m²





Laminat/Melan Metropol | Normaldiele
3831 Oak timeless
Wohnstoffe Project 519 |
Glamour 519 533 045
Tapeten Casa | Nr. 19728

Raumwelt Elegante Erscheinung

333 ND – Metropol
3838 Oak polar



Duo
Connect

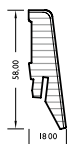


Passende Sockelleiste

EI 838

FO 660 foliert

2400 mm



I-Stab

Dimensionen

1285 x 192 x 8 mm

Pak. = 2,220 m² / Pal. = 115,440 m²

333 ND – Metropol 3843 Oak stonewashed



Duo Connect

33
 Duo
 Duo
 DS
 C11-s1
 DS
 GARANTIE 20 Jahre in Wohnbereich
 GARANTIE 5 Jahre Gewerbebereich
 ECO INSTITUT
 FSC

Passende Sockelleiste

EI 04
FO 660 foliert
2400 mm



I-Stab

Dimensionen
1285 x 192 x 8 mm
Pak. = 2,220 m² / Pal. = 115,440 m²





Laminat/Melan Metropol | Normaldiele
3843 Oak stonewashed
Teppichböden Balance | Soft 52
Wohnstoffe | Mats 221 014 031
Tapeten Casa | Nr. 19805, Nr. 19806

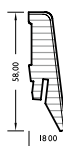
Raumwelt Nordischer Flair

333 ND – Metropol
3845 Oak balance



Duo
Connect

Passende Sockelleiste
EI 845
FO 660 foliert
2400 mm



I-Stab
Dimensionen
1285 x 192 x 8 mm
Pak. = 2,220 m² / Pal. = 115,440 m²

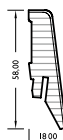
333 ND – Metropol 3847 Oak light



Duo
Connect

GARANTIE 20 Jahre im Wohnbereich
 GARANTIE 5 Jahre Gewerbebereich
 ECO INSTITUT TESTED PRODUCT
 www.abram-ergo.de

Passende Sockelleiste
 EI 36
 FO 660 foliert
 2400 mm



I-Stab
 Dimensionen
 1285 x 192 x 8 mm
 Pak. = 2,220 m² / Pal. = 115,440 m²

333 ND – Metropol
3849 Oak wormland



Duo Connect

Passende Sockelleiste
EI 849
FO 660 foliert
2400 mm

I-Stab
Dimensionen
1285 x 192 x 8 mm
Pak. = 2,220 m² / Pal. = 115,440 m²

333 ND – Metropol
385I Oak tabacco



Passende Sockelleiste
EI 836
FO 660 foliert
2400 mm



I-Stab
Dimensionen
1285 x 192 x 8 mm
Pak. = 2,220 m² / Pal. = 115,440 m²



Madison ND 3019 Oak browny



U R B A N E R
C H A R M E

G E S U N D E
R A U M L U F T



Madison ND 3014 Oak lava



Manhattan ND 3537 Oak cottage

B E M E R K E N S W E R T
R O B U S T

P R Ä G N A N T E
E R S C H E I N U N G



Madison ND 3037 Oak cottage



Laminat/Melan **332** Manhattan Laminat/Melan **331** Madison

Laminate flooring / Sols stratifiés / Pavimenti in laminato



www.bauer-engel.de/iz178



Vorteile

Advantages / Avantages / Vantaggi

CO₂-neutrales Holzwerkstoff-Produkt

CO₂-neutral wood material product /
Produit à base de bois neutre en CO₂ /
Prodotto a base di legno neutrale in
termini di CO₂

Pflegeleichte Oberfläche

Easy to care for /
Facilité d'entretien /
Facilità di pulizia

Robuste Scratch-Protect-Oberfläche

Tough scratch protect surface /
Surface protectrice scratch robuste /
Robusta superficie protettiva scratch

Vielfältige Strukturen und Dimensionen

Various structures and dimensions /
Avec une grande diversité des structures
et des dimensions / Molteplici strutture
e dimensioni

Stoßfeste Oberfläche

High impact resistance /
Grande résistance aux chocs /
Elevata resistenza agli urti

Lichtecht und thermisch stabil

Light-resistant and thermally stable /
Résistance thermique et à la lumière /
Resistente alla luce e stabile dal punto di
vista termico

332 ND – Manhattan 3510 Oak flavour



Duo
Connect

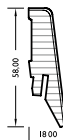


Passende Sockelleiste

EI 08

FO 660 foliert

2400 mm



3-Stab

Dimensionen

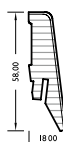
1285 x 192 x 8 mm

Pak. = 2,22 m² / Pal. = 115,44 m²

332 ND – Manhattan
3515 Oak cremeline



Passende Sockelleiste
EI 315
FO 660 foliert
2400 mm



I-Stab
Dimensionen
1285 x 192 x 8 mm
Pak. = 2,22 m² / Pal. = 115,44 m²

332 ND – Manhattan
3516 Oak greyline



Duo
Connect

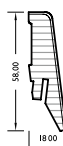
GARANTIE
20 Jahre
im Wohnbereich

GARANTIE
5 Jahre
Gewerbereich

TESTED PRODUCT
D 2015-1280-001

www.abram-organ.de/0170

Passende Sockelleiste
EI 539
FO 660 foliert
2400 mm



I-Stab
Dimensionen
1285 x 192 x 8 mm
Pak. = 2,22 m² / Pal. = 115,44 m²

332 ND – Manhattan
3517 Oak whiteline



Duo
Connect

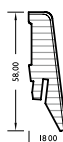
GARANTIE
20 Jahre
im Wohnbereich

GARANTIE
5 Jahre
Gewerbereich

ECO
INSTITUT
TESTED PRODUCT
EN 13353-1:2001-2011

www.abram-angels.de/332

Passende Sockelleiste
EI 317
FO 660 foliert
2400 mm



I-Stab
Dimensionen
1285 x 192 x 8 mm
Pak. = 2,22 m² / Pal. = 115,44 m²

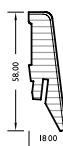
332 ND – Manhattan 3520 Beech flavour



Duo
Connect

www.aleon-ergo.de/332

Passende Sockelleiste
 BU 320
 FO 660 foliert
 2400 mm



3-Stab
 Dimensionen
 1285 x 192 x 8 mm
 Pak. = 2,22 m² / Pal. = 115,44 m²

332 ND – Manhattan
353I Oak timeless



Duo
Connect

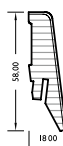
GARANTIE
20 Jahre
im Wohnbereich

GARANTIE
5 Jahre
Gewerbebereich

ECO
INSTITUT
TESTED PRODUCT
EN 13329:2015

www.alemann-ergo.com

Passende Sockelleiste
EI 22
FO 660 foliert
2400 mm



I-Stab
Dimensionen
1285 x 192 x 8 mm
Pak. = 2,22 m² / Pal. = 115,44 m²

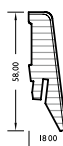
332 ND – Manhattan
3537 Oak cottage



Duo
Connect

www.aleon-angela.de

Passende Sockelleiste
EI 837
FO 660 foliert
2400 mm

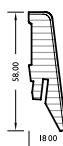


I-Stab
Dimensionen
1285 x 192 x 8 mm
Pak. = 2,22 m² / Pal. = 115,44 m²

332 ND – Manhattan
3574 Oak coffee



Passende Sockelleiste
EI 656
FO 660 foliert
2400 mm

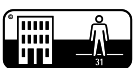


I-Stab
Dimensionen
1285 x 192 x 8 mm
Pak. = 2,22 m² / Pal. = 115,44 m²

331 ND – Madison
3010 Oak flavour



Duo
Connect

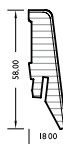


Passende Sockelleiste

EI 08

FO 660 foliert

2400 mm



3-Stab

Dimensionen

1285 x 192 x 7 mm

Pak. = 2,47 m² / Pal. = 128,44 m²

331 ND – Madison
3013 Oak sand



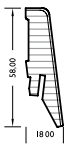
Duo
Connect

GARANTIE
15 Jahre
in Wohnbereich

GARANTIE
5 Jahre
Gewerbereich

ECO
INSTITUTE
TESTED PRODUCT
By DIN EN 13329-2:2015
www.eko-institut.de

Passende Sockelleiste
EI 313
FO 660 foliert
2400 mm



Vielstab
Dimensionen
1285 x 192 x 7 mm
Pak. = 2,47 m² / Pal. = 128,44 m²





Laminat/Melan Madison | Normaldiele

3013 Oak sand

Sonnenschutz Plisado | P3466 (grün)

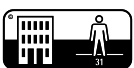
Sonnenschutz Plisado | P3462 (grau)

Raumwelt Weltoffene Akzente

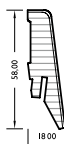
331 ND – Madison
3014 Oak lava



Duo
Connect



Passende Sockelleiste
EI 314
FO 660 foliert
2400 mm



Vielstab

Dimensionen

1285 x 192 x 7 mm

Pak. = 2,47 m² / Pal. = 128,44 m²

331 ND – Madison
3015 Oak cremeline



Duo
Connect

GARANTIE
15 Jahre
im Wohnbereich

GARANTIE
5 Jahre
Gewerbereich

ECO
INSTITUTE
TESTED PRODUCT
By: 1217-12887-101

FSC
www.fsc.org/coc/1217

Passende Sockelleiste
 EI 315
 FO 660 foliert
 2400 mm



I-Stab
 Dimensionen
 1285 x 192 x 7 mm
 Pak. = 2,47 m² / Pal. = 128,44 m²

331 ND – Madison
3016 Oak greyline



Duo
Connect

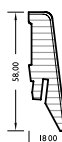
GARANTIE
15 Jahre
in Wohnbereich

GARANTIE
5 Jahre
Gewerbereich

ECO
INSTITUT
TESTED PRODUCT
10.011-1000-001

www.fsc.org/cert/coc/1001

Passende Sockelleiste
EI 539
FO 660 foliert
2400 mm



I-Stab
Dimensionen
1285 x 192 x 7 mm
Pak. = 2,47 m² / Pal. = 128,44 m²

331 ND – Madison 3017 Oak whiteline



Duo
Connect

GARANTIE
15 Jahre
im Wohnbereich

GARANTIE
5 Jahre
Gewerbereich

ECO
INSTITUT
TESTED PRODUCT
10.011-1000-001

www.kleber-angabe.com

Passende Sockelleiste
 EI 317
 FO 660 foliert
 2400 mm



I-Stab
 Dimensionen
 1285 x 192 x 7 mm
 Pak. = 2,47 m² / Pal. = 128,44 m²

331 ND – Madison
3018 Oak limed



Duo Connect

GARANTIE 15 Jahre in Wohnbereich

GARANTIE 5 Jahre Gewerbebereich

ECO INSTITUT TESTED PRODUCT

www.abram-engl.de

Passende Sockelleiste
EI 318
FO 660 foliert
2400 mm



I-Stab
Dimensionen
1285 x 192 x 7 mm
Pak. = 2,47 m² / Pal. = 128,44 m²

331 ND – Madison
3019 Oak brownny



Duo
Connect

GARANTIE
15 Jahre
in Wohnbereich

GARANTIE
5 Jahre
Gewerbereich

eco
INSTITUT
TESTED PRODUCT
10.011-1000-001

www.abram-angels.de

Passende Sockelleiste
EI 530
FO 660 foliert
2400 mm



I-Stab
Dimensionen
1285 x 192 x 7 mm
Pak. = 2,47 m² / Pal. = 128,44 m²





Laminat/Melan Madison | Normaldiele
3019 Oak browny
Teppichböden Wool | Sali 112
Sonnenschutz | Holzjalousie HSS500-8360
Tapeten Casa | Nr. 19700

Raumwelt Natürlicher Charakter

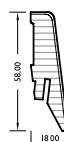
331 ND – Madison 3020 Beech flavour



Duo
Connect

GARANTIE 15 Jahre in Wohnbereich
 GARANTIE 5 Jahre Gewerbebereich
 ECO INSTITUT TESTED PRODUCT
 www.abeam-angels.de

Passende Sockelleiste
 BU 320
 FO 660 foliert
 2400 mm



3-Stab
 Dimensionen
 1285 x 192 x 7 mm
 Pak. = 2,47 m² / Pal. = 128,44 m²

331 ND – Madison 3030 Maple flavour



Duo
Connect

GARANTIE 15 Jahre in Wohnbereich
 GARANTIE 5 Jahre in Gewerbebereich
 ECO INSTITUT TESTED PRODUCT
 www.abram-berg.de

Passende Sockelleiste
 AH 313
 FO 660 foliert
 2400 mm



3-Stab
 Dimensionen
 1285 x 192 x 7 mm
 Pak. = 2,47 m² / Pal. = 128,44 m²

331 ND – Madison
3031 Oak timeless



Duo
Connect

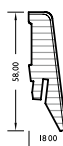
GARANTIE
15 Jahre
in Wohnbereich

GARANTIE
5 Jahre
Gewerbereich

ECO
INSTITUT
TESTED PRODUCT
DIN EN ISO 9001

www.abram-organ.de

Passende Sockelleiste
EI 22
FO 660 foliert
2400 mm



I-Stab
Dimensionen
1285 x 192 x 7 mm
Pak. = 2,47 m² / Pal. = 128,44 m²

331 ND – Madison
3037 Oak cottage



Duo
Connect

GARANTIE
15 Jahre
in Wohnbereich

GARANTIE
5 Jahre
in Gewerbebereich

ECO
INSTITUT
TESTED PRODUCT
10.011-1000-001

www.abramon-ergo.de/0170

Passende Sockelleiste
EI 837
FO 660 foliert
2400 mm



I-Stab
Dimensionen
1285 x 192 x 7 mm
Pak. = 2,47 m² / Pal. = 128,44 m²





Laminat/Melan Madison | Normaldiele
3037 Oak cottage
Wohnstoffe Project 519 |
Glamour 519 533 045
Tapeten Casa | Nr. 19753, Nr. 19754 (rot)

Raumwelt Lebendige Vielfalt

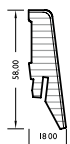
331 ND – Madison
3052 Pine alaska



Duo
Connect



Passende Sockelleiste
EI 160
FO 660 foliert
2400 mm



2-Stab
Dimensionen
1285 x 192 x 7 mm
Pak. = 2,47 m² / Pal. = 128,44 m²

331 ND – Madison 3056 Pine vintage



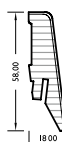
Duo
Connect

GARANTIE
15 Jahre
in Wohnbereich

GARANTIE
5 Jahre
Gewerbebereich

ECO
INSTITUTE
TESTED PRODUCT
By: 1211-1200-101
www.abram-angels.de/1211

Passende Sockelleiste
 PI 056
 FO 660 foliert
 2400 mm



I-Stab
 Dimensionen
 1285 x 192 x 7 mm
 Pak. = 2,47 m² / Pal. = 128,44 m²





Laminat/Melan Madison | Normaldiele
3052 Pine alaska

Raumwelt Nordischer Flair

331 ND – Madison
3072 Oak terra



Duo
Connect

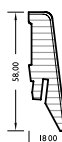
GARANTIE
15 Jahre
im Wohnbereich

GARANTIE
5 Jahre
Gewerbereich

ECO
INSTITUT
TESTED PRODUCT
10.011-1000-001

www.abram-angels.de

Passende Sockelleiste
NU 81
FO 660 foliert
2400 mm



I-Stab
Dimensionen
1285 x 192 x 7 mm
Pak. = 2,47 m² / Pal. = 128,44 m²

331 ND – Madison
3074 Oak coffee



Duo
Connect

GARANTIE
15 Jahre
in Wohnbereich

GARANTIE
5 Jahre
Gewerbereich

ECO
INSTITUTE
TESTED PRODUCT
by DIN EN ISO 9001

www.abram-angels.de

Passende Sockelleiste
 EI 656
 FO 660 foliert
 2400 mm



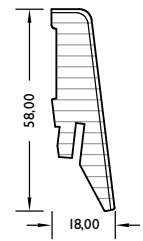
I-Stab
 Dimensionen
 1285 x 192 x 7 mm
 Pak. = 2,47 m² / Pal. = 128,44 m²

Abgestimmte Sockelleisten

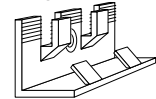
Matching skirting boards / Plinthes assorties / Battiscopa coordinato



FO 660



Clip 660



Eckenlösungen für Sockelleisten

Corner solutions for skirting boards / Solutions d'angles pour plinthes / Soluzioni ad angolo per battiscopa

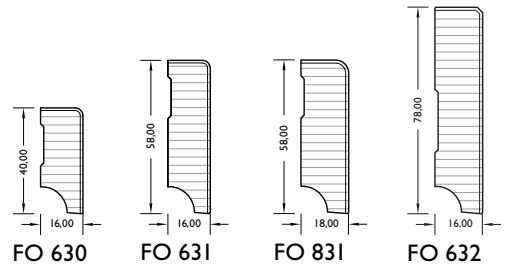


Sockelleisten weiß

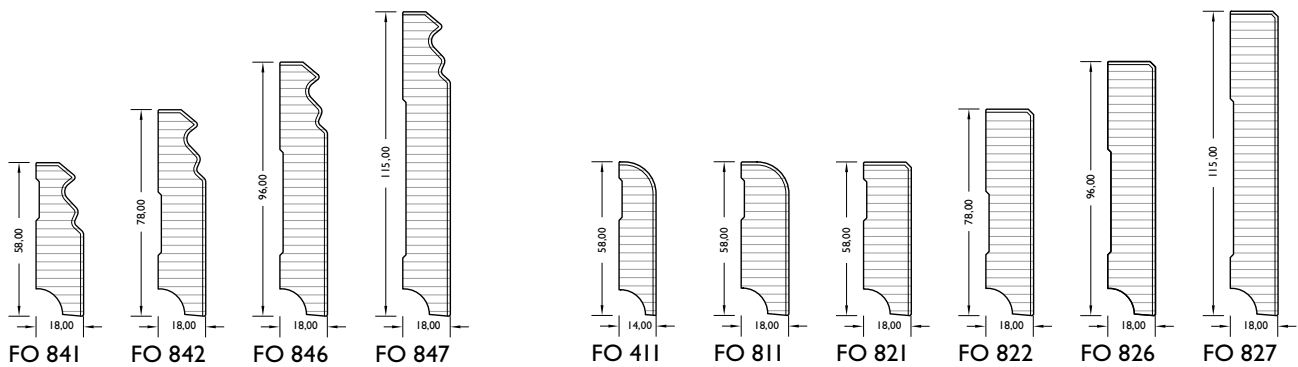
Skirting boards white / Plinthes blanches / Battiscopa bianco



FO 846



FO 630



Pflege

Care / Entretien / Manutenzione

Laminat- / Melanböden garantieren bei sachgemäßer Pflege eine lange Lebensdauer und bieten einen Werterhalt für die Zukunft.

With proper care, laminate flooring guarantee long life and hold their value long into the future.


Un entretien approprié garantit à ces revêtements de sols stratifiés une longue durée de vie et ils conservent ainsi longtemps toute leur valeur.

Grazie ad una corretta manutenzione dei pavimenti in laminato, se ne garantisce non solo la lunga durata nel tempo, bensì anche preservare il suo valore.




Oberflächen

Surfaces / Surfaces / Finiture




Synchronporenstruktur

Natural pore / Veinage authentique / Doghe con venatura sincronizzata




Ölstruktur *Oiled touch / Touch huilé /*

Superficie effetto pavimento oliato



Fliesenstruktur *Stone relief / Relief de la pierre /*

Superficie con effetto piastrella



Antikstruktur *Brushed wood / Bois brossé /*

Superficie effetto pavimento antico

Produktdetails

Product details / Détail des produits / Dettagli prodotto

1 Widerstandsfähige, hochabriebfeste Oberfläche

Resilient, highly abrasion-resistant surface /

Overlay de très haute résistance à l'abrasion /

Superficie resistente anche all'abrasion

3 Quell-StoppPlus-Trägerplatte, bestehend aus natürlicher Holzfaser

Swell barrier-plus coreboard made from natural wood fibres /

Support HDF Quell-StoppPlus composé de fibres de bois naturelles /

Supporto HDF Quell-StoppPlus, composto di fibra di legno naturale

2 Dekorbild

Decor pattern /

Papier décor /

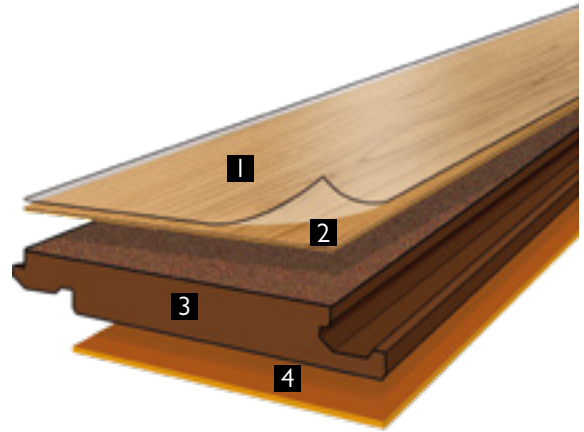
Motivo decorativo

4 Gegenzug

Balancer /

Contrebalancement /

Controbilanciante



Unterlagen

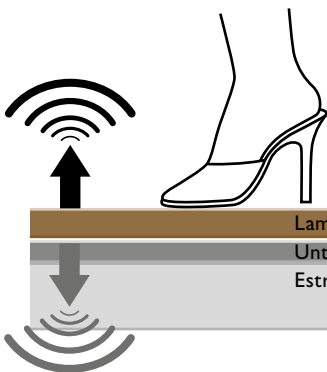
Underlay / Sous-couche / Materiale di supporto

Reduzierung des Gehschalls

Noise reduction in room of use /

Réduction des bruits de pas /

Riduzione rumore da calpestio



30 %

20 %

10 %

0 %

ca. 8 %

ca. 9 %

ca. 30 %

Reduzierung des Trittschalls

Noise reduction in surrounding areas /

Réduction des bruits d'impact /

Riduzione rumore da impatto

10 dB

20 dB

ca. 20 dB

ca. 20 dB

ca. 18 dB

JK 124+ Alu

JK 123+ Alu

JK 125+ Alu

Zertifikate

Certificates / Certificats / Certificati



Produkte mit dem Blauen Engel stehen im Einklang mit Umwelt und Gesundheit, denn der Blaue Engel ist das Zeichen der Bundesregierung zum Schutz von Mensch und Umwelt. Es ist anspruchsvoll, unabhängig, und hat sich seit mehr als 35 Jahren als Kompass für umweltfreundliche Produkte bewährt.

Products with the Blue Angel are environment and health-friendly because the Blue Angel is the Federal Government's label on protection of people and the environment. It is challenging and independent, and has served for more than 35 years as a compass for environmentally friendly products.

Tous les produits de l'appellation Blauer Engel (Ange Bleu) sont conformes aux normes environnementales et de santé. L'Ange Bleu, label du gouvernement fédéral allemand protège les êtres humains et l'environnement. Ce label est exigeant, indépendant et a fait ses preuves; depuis plus de 35 ans il est un point de repère pour les produits respectueux de l'environnement.

I prodotti con l'Angelo blu sono conformi con l'ambiente e la salute poiché l'Angelo blu è il marchio del governo federale per la protezione della salute umana e dell'ambiente. È sofisticato, indipendente e si è dimostrato da più di 35 anni il punto di riferimento dei prodotti ecologici.



Das eco-Institut gehört seit mehr als 25 Jahren zu den führenden Anbietern für Emissions- und Schadstoffprüfungen von Bau- und Einrichtungsprodukten. Das unabhängige und akkreditierte

Prüfinstitut betreibt über 85 Emissionsprüfkammern in Größen bis zu 5 m³ und bewertet Produkte nach nationalen und internationalen Anforderungen und Kriterien. Das eco-Institut-Label wird seit neun Jahren vergeben und zählt zu den führenden internationalen Gütesiegeln für schadstoff- und emissionsarme Produkte.

The eco-Institut has been a leading provider of emission and pollutant testing of constructions and furnishing products for over 25 years. The independent and accredited testing institute operates over 85 emission testing chambers in varying sizes up to 5 m³ and assesses products according to national and international requirements and criteria.

The eco-Institut label has been awarded for the past nine years and is one of the leading international quality seals for products low in harmful substances and emissions.



CO₂-neutrales Holzwerkstoff-Produkt

*CO₂-neutral wood material product
Produit à base de bois neutre en CO₂
Prodotto a base di legno neutrale in termini di CO₂*



Pflegeleichte Oberfläche

*Easy to care for
Facilité d'entretien
Facilità di pulizia*



Robuste Scratch-Protect-Oberfläche

*Tough scratch protect surface
Surface protectrice scratch robuste
Robusta superficie protettiva scratch*



Stoßfeste Oberfläche

*High impact resistance
Grande résistance aux chocs
Elevata resistenza agli urti*



Vielfältige Strukturen und Dimensionen

*Various structures and dimensions
Avec une grande diversité des structures et des dimensions
Molteplici strutture e dimensioni*



Qualität „Made in Germany“

*Quality „Made in Germany“
Qualité „Made in Germany“
Qualità „Made in Germany“*

Zertifikate

Certificates / Certificats / Certificati



Alle Laminate-/Melanböden entsprechen allen grundlegenden europäischen Sicherheits- und Gesundheitsrichtlinien.

All laminate flooring meet all essential European Health and Safety Directives.

La gamme des revêtements de sols stratifiés répond à toutes les exigences européennes en matière de santé et de sécurité.

Tutti i pavimenti in laminato sono conformi alle direttive europee sulla salute e la sicurezza.



Nutzungsklassen
31/32/33: Objektbereich mit mittlerer / normaler / starker Nutzung



Contract areas exposed to general / normal / heavy use



Espace commercial moyennement / normalement / très sollicité
Ambiente pubblico con utilizzo medio / normale / intenso



Qualität: Hervorragende Formstabilität und Verlegesicherheit! Qualität ohne Kompromisse – und das garantiert bis zu 30 Jahre im Wohnbereich und 5 Jahre im Objektbereich. Garantie gemäß den Garantiebedingungen.



Quality: Excellent dimensional stability and fitting reliability! Quality with no compromise – and guaranteed up to 30 years in your living areas and 5 years in contract areas. Guarantee as per the terms of warranty.

Qualité: Excellente stabilité dimensionnelle et fiabilité de pose. Qualité irréprochable – et garantie 30 ans dans les lieux de vie et 5 ans dans commercial moyennement. Voir les conditions de garantie.

Qualità: Eccellente stabilità dimensionale e sicurezza degli impianti! Qualità senza compromessi, questo garantisce la zona giorno fino a 30 anni e l'ambiente pubblico 5 anni. Garanzia alle condizioni di garanzia.



Duo Connect +
Duo Connect + /
Duo Connect + /
Duo Connect +



Duo Connect
Duo Connect /
Duo Connect /
Duo Connect



Schwimmende Verlegung
Floating floor
Pose flottante
Posa flottante



Vollflächige Verklebung
Full surface bonding
Encollage sur toute la surface
Incollaggio sull'intera superficie



Geeignet für Warmwasserfußbodenheizung
Suitable for hot water underfloor heating
Convient tout à fait au chauffage hydraulique par le sol
Adatto per il riscaldamento a pavimento con acqua calda



Stuhlrolleneignung
Castor chair
Sièges à roulettes
Idoneità sedia a rotelle



Brandklasse
Cfl-s1: schwer entflammbar
Fire class C fl-s1: flame-retardant /
Classification C fl-s1: difficilement inflammable /
Classe di infiammabilità C fl-s1: difficilmente infiammabile



Rutschhemmung
Anti-slip properties
Effet antidérapant
Resistenza allo scivolamento



Antistatische Eigenschaften
Antistatic qualities
Antistatique
Caratteristiche antistatiche



Bei Fragen zu unseren Produkten berät Sie Ihr JOKA Fachhandwerker oder Fachhändler gern ausführlich. Ebenso können Sie uns im Internet unter www.joka.de besuchen und mehr über das vielseitige JOKA Sortiment für schönes Wohnen erfahren.

Parkett | Laminat | Teppich | Designböden | Türen | Tapeten | Wohnstoffe

JOKA ist eine Marke von



W. & L. Jordan GmbH
Horst-Dieter-Jordan-Straße 7–10
34134 Kassel

www.joka.de
info@joka.de